

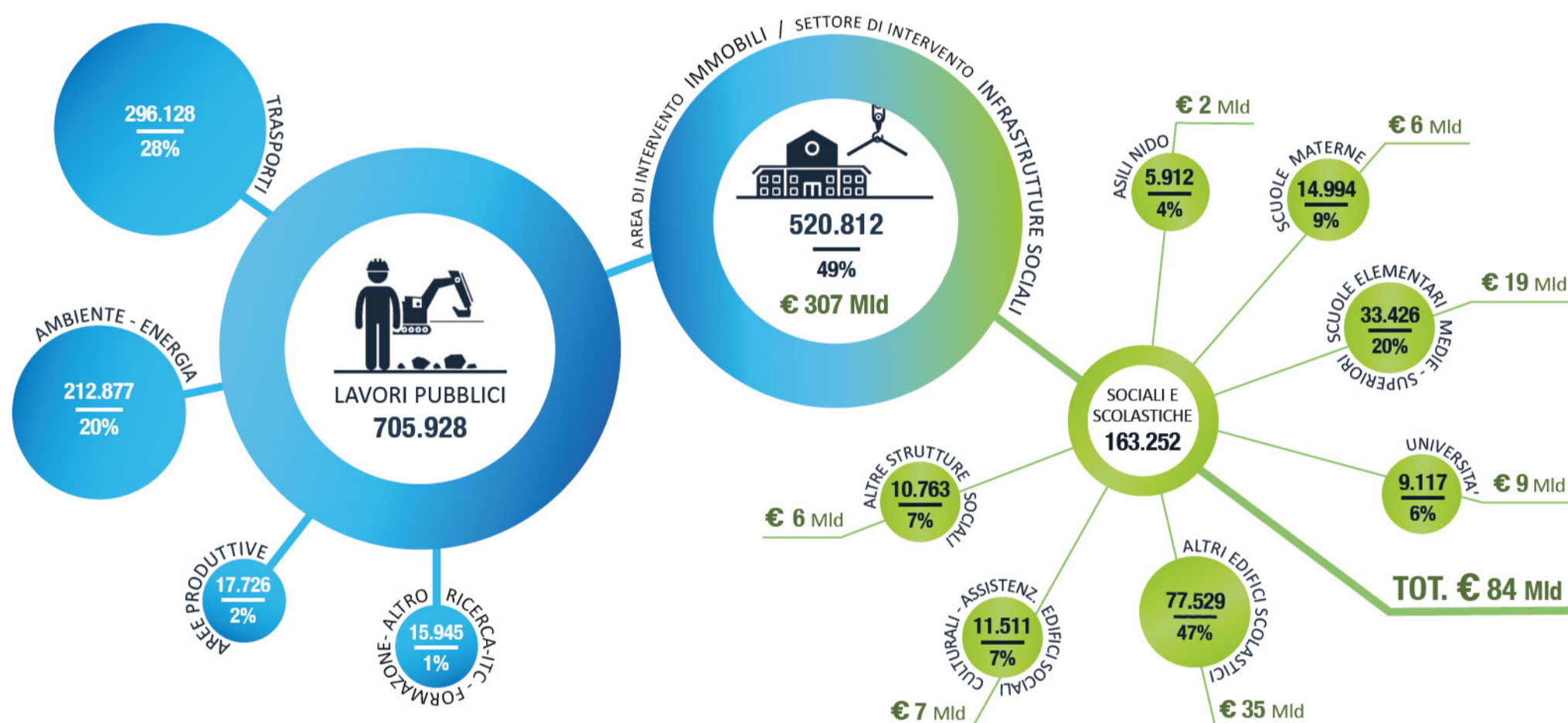


Le decisioni di investimento pubblico relative a progetti di “lavori pubblici” in Italia

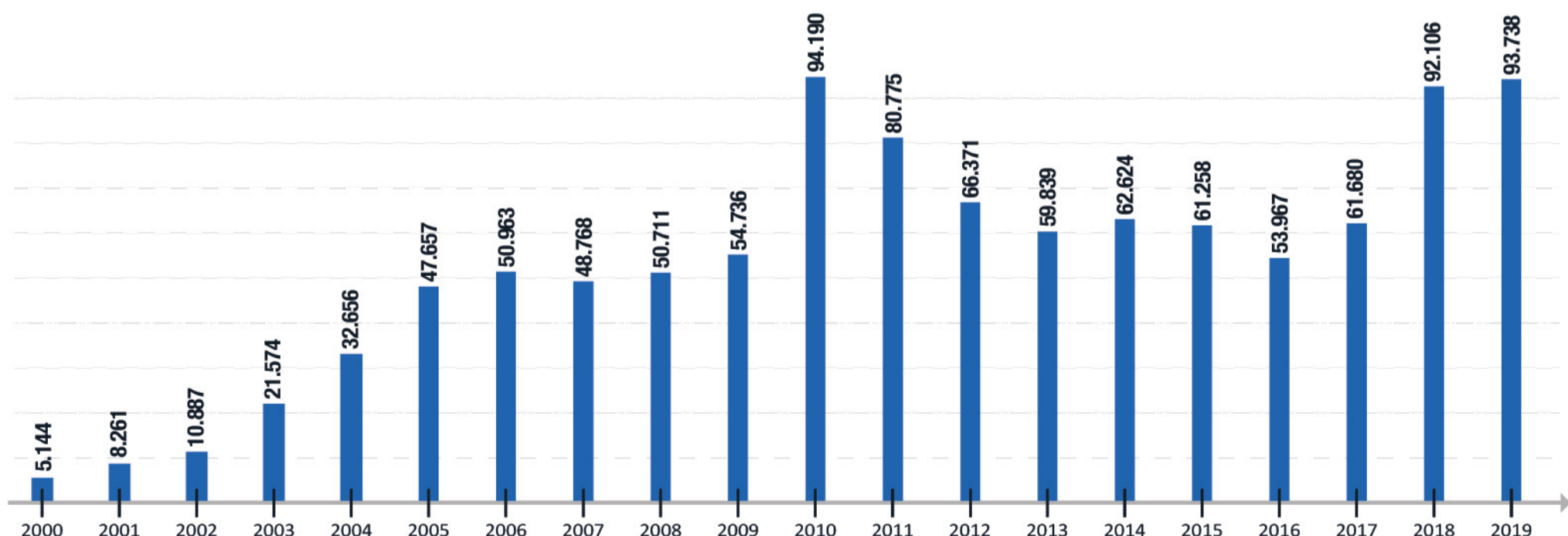
Il **DIPE** (Dipartimento per la programmazione e il coordinamento della politica economica presso la Presidenza del Consiglio dei Ministri) attraverso la piattaforma **OpenCUP** mette a disposizione di tutti - cittadini, istituzioni ed altri enti - i dati in formato aperto, sulle decisioni di investimento pubblico finanziate con fondi pubblici nazionali, comunitarie o regionali o con risorse private registrate con il Codice Unico di Progetto.

I progetti di lavori pubblici, registrati attraverso la piattaforma al 31/12/2019, sono **1.063.488** per un costo complessivo di progetto pari a **1.112 Mld di euro**.

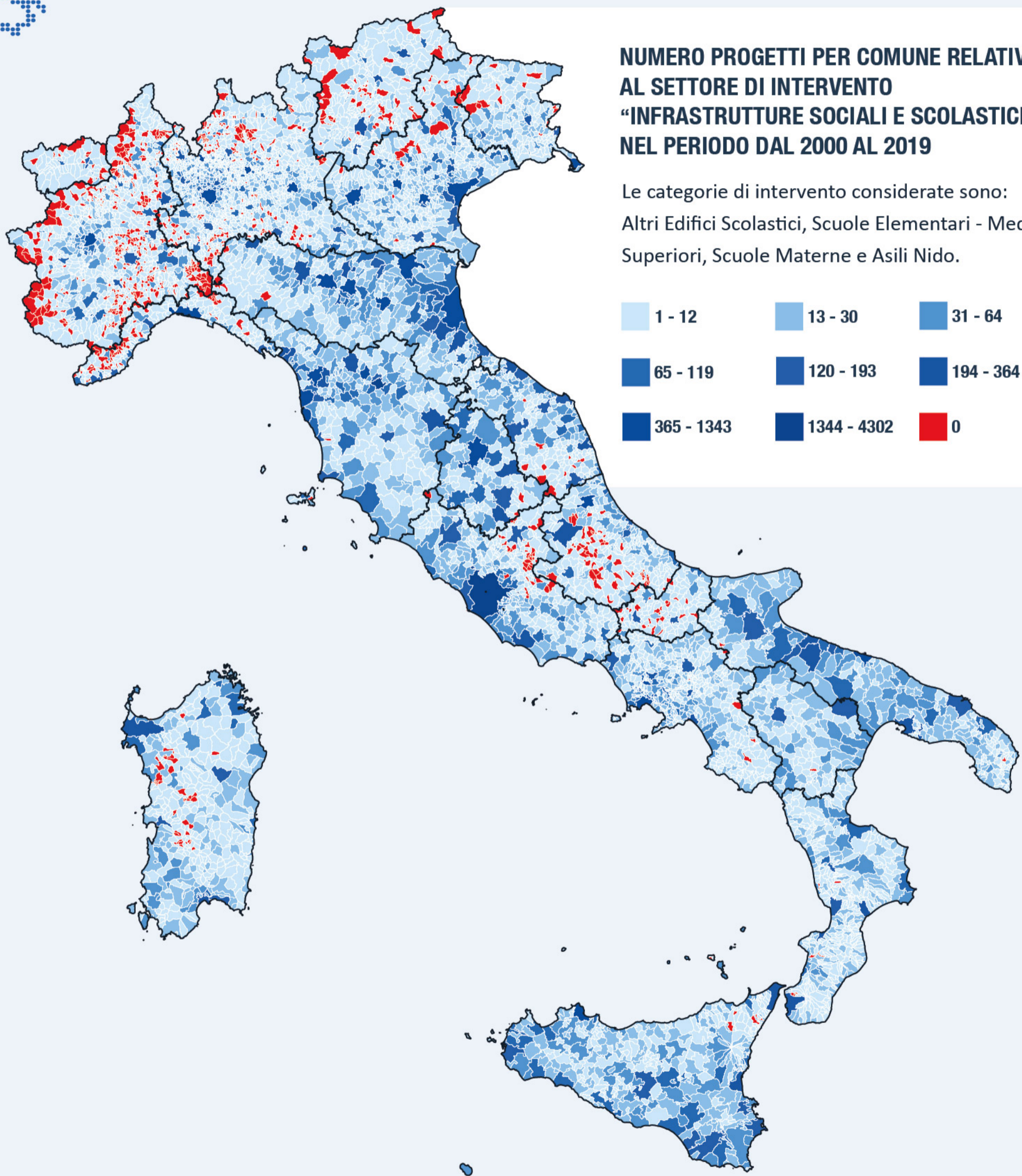
PROGETTI CLASSIFICATI IN “LAVORI PUBBLICI” PER AREA DI INTERVENTO E DETTAGLIO RELATIVO AL SETTORE “INFRASTRUTTURE SOCIALI E SCOLASTICHE”



PROGETTI CLASSIFICATI IN “LAVORI PUBBLICI” NEL PERIODO DAL 2000 AL 2019



Le decisioni di investimento pubblico relative a progetti di “lavori pubblici” in Italia



Le decisioni di investimento pubblico relative a progetti di "lavori pubblici" in Italia



Valle d'Aosta

9.426 (0,9%)

Piemonte

76.545 (7,2%)

Liguria

32.718 (3%)

Toscana

81.664 (7,7%)

Sardegna

46.654 (4,4%)

Umbria

22.105 (2%)

Lazio

73.166 (6,8%)

Campania

81.287 (7,6%)

Lombardia

137.730 (12,9%)

Trentino Alto-Adige

45.161 (4,2%)

Friuli Venezia-Giulia

35.783 (3,3%)

Veneto

83.827 (7,9%)

Emilia Romagna

89.094 (8,4%)

Marche

33.715 (3,2%)

Abruzzo

34.104 (3,2%)

Molise

12.733 (1,2%)

Puglia

43.329 (4%)

Basilicata

18.352 (1,7%)

Calabria

45.527 (4,2%)

Sicilia

65.574 (6,2%)

NUMERO PROGETTI PER TERRITORIO REGIONALE AL 31/12/2019 - NEL PERIODO DAL 2000 AL 2019

